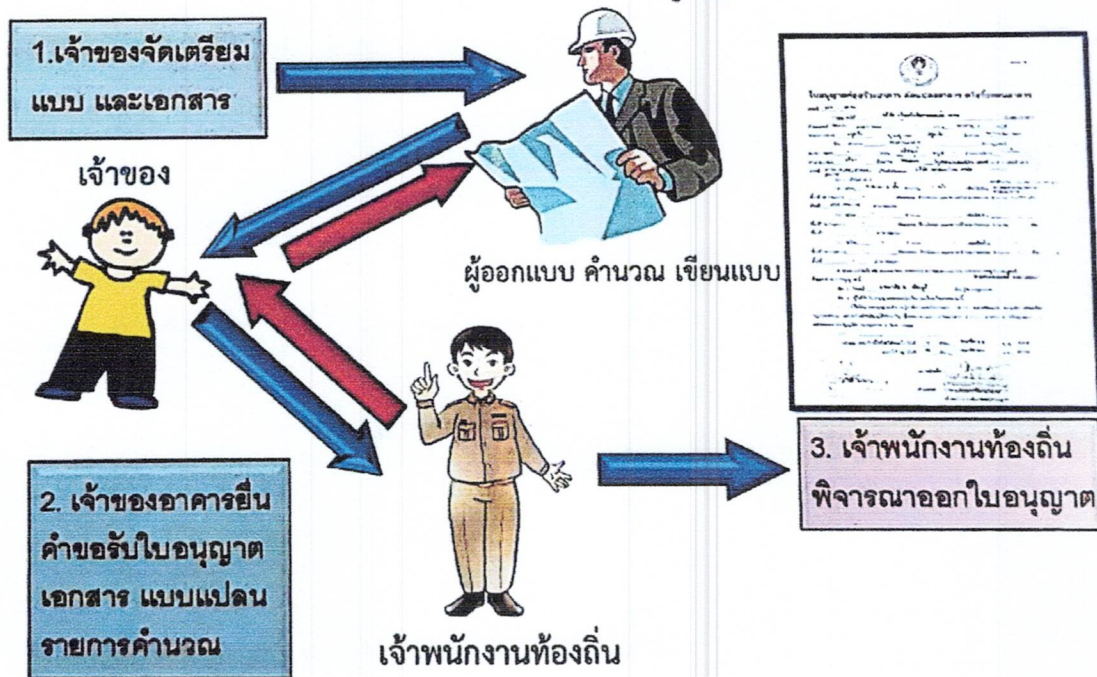




สังกัด กองช่าง  
เอกสารคู่มือการขออนุญาตก่อสร้าง

ขั้นตอนการอนุญาต



### ๑. การขออนุญาตก่อสร้างอาคาร ต้องเตรียมหลักฐานดังนี้

- สำเนาบัตรประจำตัวประชาชนของผู้ขออนุญาตและเจ้าของที่ดิน อย่างละ ๑ ชุด
- สำเนาทะเบียนบ้านของผู้ขออนุญาตและเจ้าของที่ดิน อย่างละ ๑ ชุด
- แบบก่อสร้างแผนผังและรายการประกอบแบบ อย่างละ ๕ ชุด
- สำเนาโฉนดที่ดินที่จะทำการก่อสร้าง จำนวน ๑ ชุด (หรือเอกสารสิทธิ์อื่น ๆ)
- สำเนาหนังสือรับรองการจดทะเบียนบริษัท วัตถุประสงค์ ผู้มีอำนาจลงชื่อแทน นิติบุคคล ที่ขออนุญาตที่ออกให้ไม่เกิน ๖ เดือน

### ๒. การเตรียมหลักฐานที่เกี่ยวข้องเฉพาะเรื่อง

- หนังสือยินยอมจากเจ้าของที่ดิน (กรณีผู้ขออนุญาตมิได้เป็นเจ้าของที่ดิน)
- หนังสือยินยอมให้ปลูกสร้างอาคารชิดผนัง (กรณีใช้ผนังร่วมกัน)
- หนังสือยินยอมให้ปลูกสร้างอาคารชิดเขตที่ดิน (กรณีชิดเขตที่ดินข้างเคียง)
- หนังสือรับรองผู้ประกอบการวิชาชีพวิศวกรรมและสถาปัตยกรรม พร้อมสำเนาบัตรประจำตัว (กรณีที่อยู่ในข่ายควบคุมตาม พ.ร.บ.วิศวกรรม และพ.ร.บ.วิชาชีพสถาปัตยกรรม)
- รายการคำนวณ ๑ ชุด (กรณีส่วนหนึ่งส่วนใดของอาคารก่อสร้างด้วยวัสดุถาวรและทนไฟเป็นส่วนใหญ่หรืออาคารสาธารณะ อาคารพิเศษ)
- แบบระบบบำบัดน้ำเสียสำหรับบ้านพักอาศัย (ตามแบบมาตรฐานกรมโยธาธิการหรืออื่น ๆ )
- หนังสือแสดงว่าคณะกรรมการการควบคุมการจัดสรรที่ดินพิจารณาให้ความเห็นชอบ
- แผนผังโครงการจัดสรรที่ดินที่ได้รับอนุญาตแล้ว (กรณีอาคารเข้าข่ายการจัดสรรที่ดิน)
- เตรียมแบบและใบอนุญาตเดิมที่ได้รับจากองค์การบริหารส่วนตำบลควนขนุน จำนวน ๑ ชุด (กรณีดัดแปลงอาคาร, ต่อเติมหรือต่ออายุใบอนุญาต)

### ๓. การพิจารณา

- ในการตรวจพิจารณารายละเอียดแบบแปลน องค์การบริหารส่วนตำบลควนขนุน อาจสั่งให้ ผู้ขอใบอนุญาตแก้ไขเปลี่ยนแปลงผังบริเวณแบบแปลน รายการประกอบแบบแปลน หรือรายการคำนวณที่ได้ยื่นไว้ให้ถูกต้องตาม พ.ร.บ.ควบคุมการก่อสร้างอาคาร พ.ศ. ๒๔๗๙ และ พ.ร.บ. ควบคุมอาคาร พ.ศ. ๒๕๒๒ และแก้ไขเพิ่มเติมตาม พ.ร.บ.ควบคุมอาคาร(ฉบับที่ ๒) พ.ศ. ๒๕๓๕ และกฎกระทรวงต่าง ๆ ที่เกี่ยวข้อง
- อาคารประเภทควบคุมการใช้ เมื่อก่อสร้างแล้วเสร็จจะต้องแจ้งกองช่างทำการตรวจสอบ เพื่อขอใบรับรองการใช้อาคารก่อนเปิดใช้อาคารหรือให้ผู้อื่นใช้
- การขออนุญาตก่อสร้างตามมาตรา ๓๙ ทวิ โดยไม่ต้องได้รับอนุญาตจากเจ้าพนักงานท้องถิ่น

### จะต้องดำเนินการ

- แจ้งให้เจ้าพนักงานท้องถิ่นทราบตามแบบที่กำหนด พร้อมทั้งแจ้งข้อมูลและยื่นเอกสาร
  - ๑). ชื่อผู้รับผิดชอบงานออกแบบอาคาร (วุฒิสถาปนิก) พร้อมสำเนาบัตรประจำตัว
  - ๒). ชื่อของผู้รับงานออกแบบและคำนวณอาคาร (วุฒิวิศวกร) พร้อมสำเนาบัตรประจำตัว
  - ๓). ชื่อผู้ควบคุมงาน (ตามกฎหมายวิชาชีพสถาปัตยกรรม-วิศวกรรม พร้อมสำเนาบัตรประจำตัว)
- ๔). แผนผังบริเวณ แบบแปลน รายการประกอบแบบ รายการคำนวณ
- ๕). วันเริ่มต้น และวันสิ้นสุด การดำเนินการก่อสร้างอาคาร

### ๔. ระยะเวลาในการพิจารณาในกรณีทั่วไป

- อาคารพักอาศัยไม่เกิน ๒ ชั้น ใช้เวลาในการพิจารณาไม่เกิน ๒๐ วัน ไม่รวมระยะเวลาแก้ไขแบบแปลน
- อาคารพาณิชย์ อาคารขนาดใหญ่ อาคารประเภทควบคุมการใช้ ใช้เวลาในการพิจารณา ๓๐ วัน (ไม่รวมระยะเวลาแก้ไขแบบแปลน)
- ยกเว้นในกรณีที่มีข้อขัดข้อง จะใช้เวลาพิจารณาตามที่ได้กำหนดไว้ใน พ.ร.บ.ควบคุมอาคาร

### ๕. คำแนะนำในการขออนุญาตเกี่ยวกับอาคาร (ตามกฎหมายกระทรวง ฉบับที่ ๑๐ พ.ศ. ๒๕๒๘)

- ๕.๑ ผู้ขอรับใบอนุญาตต้องแนบเอกสารเกี่ยวกับแผนผังบริเวณแบบแปลนรายการประกอบแบบแปลน จำนวน ๕ ชุด พร้อมกับคำขอ อาคารสาธารณะ อาคารพิเศษ หรืออาคารที่ก่อสร้างด้วยวัสดุถาวรและวัสดุทนไฟเป็นส่วนใหญ่ ต้องแนบรายการคำนวณ จำนวน ๑ ชุด
- ๕.๒ เมื่อเจ้าพนักงานท้องถิ่นได้ตรวจพิจารณาแผนผังบริเวณ แบบแปลนรายการประกอบแบบแปลนและรายการคำนวณ (ถ้ามี) ถูกต้องแล้ว ให้เจ้าพนักงานท้องถิ่นออกใบอนุญาตได้
- ๕.๓ อาคารประเภทควบคุมการใช้เมื่อทำการก่อสร้างเสร็จแล้ว ให้เจ้าของอาคารหรือผู้ครอบครองอาคารยื่นคำขอใบรับรองต่อเจ้าพนักงานท้องถิ่น
- ๕.๔ ในกรณีที่เจ้าของอาคาร ประสงค์จะใช้อาคารเพื่อกิจการประเภทควบคุมการใช้ จะเปลี่ยนการใช้อาคารให้ยื่นคำขออนุญาตเปลี่ยนการใช้อาคารนั้น
- ๕.๕ ในกรณีที่เจ้าของอาคารประสงค์จะดัดแปลงหรือใช้ที่จอดรถเพื่อการอื่นและก่อสร้างที่จอดรถแทนของเดิมให้ยื่นคำขออนุญาตต่อเจ้าพนักงานท้องถิ่น
- ๕.๖ ผู้ได้รับใบอนุญาตประสงค์จะขต่ออายุใบอนุญาตก่อสร้างอาคาร ให้ยื่นคำขอต่ออายุใบอนุญาตต่อเจ้าพนักงานท้องถิ่นก่อนใบอนุญาตสิ้นอายุ
- ๕.๗ ในกรณีที่ใบอนุญาตหรือใบรับรองสูญหาย ถูกทำลายหรือชำรุด ให้ยื่นคำขอรับใบแทนใบอนุญาตหรือใบแทนใบรับรองจากเจ้าพนักงานท้องถิ่น ภายใน ๑๕ วัน นับแต่วันที่ได้รับการทราบถึงการสูญหาย

๕.๘ ผู้ได้รับใบอนุญาต ผู้ใดประสงค์จะโอนใบอนุญาตก่อสร้างอาคารให้แก่บุคคลอื่น ให้ยื่นคำขออนุญาตต่อเจ้าพนักงานท้องถิ่น เมื่อเห็นเป็นการสมควร ให้เจ้าพนักงานท้องถิ่น ออกหนังสือแจ้งอนุญาตให้โอนใบอนุญาตให้แก่ผู้ขอโอนใบ อนุญาตได้

๕.๙ แผนผังบริเวณ แบบแปลน รายการประกอบแบบแปลน และรายการคำนวณต้อง เป็นสิ่งพิมพ์สำเนาภาพถ่ายหรือเขียนด้วยหมึก และต้องเป็นไปตามหลักเกณฑ์และเงื่อนไข ดังต่อไปนี้

- มาตรฐาน ให้ใช้มาตราเมตริก
- แผนผังบริเวณ ให้ใช้มาตราเมตริก
- แสดงขอบนอกของอาคารที่ขออนุญาตถึงขอบเขตของที่ดินทุกด้าน
- ระยะห่างระหว่างอาคารต่าง ๆ ที่มีอยู่แล้ว และอาคารที่ขออนุญาตในขอบเขต

ของที่ดิน

- ลักษณะและขอบเขตของที่สาธารณะพร้อมด้วยเครื่องหมายทิศ
- ให้แสดงทางระบายน้ำออกจากอาคารไปสู่ทางระบายน้ำสาธารณะ พร้อมทั้งแสดง

เครื่องหมายชี้ทิศทางน้ำไหลและส่วนลาด

- แสดงระดับของพื้นที่ชั้นล่างของอาคารและความสัมพันธ์กับระดับทาง หรือถนน

สาธารณะที่ใกล้ที่สุดและระดับพื้นดิน

- ให้แสดงแผนผังบริเวณที่จะทำการเคลื่อนย้ายอาคารไปอยู่ในที่ใหม่ให้ชัดเจน

- แบบแปลนให้ใช้มาตราส่วนไม่เล็กกว่า ๑ ใน ๑๐๐ โดยต้องแสดงแปลนพื้นรูปด้าน

(ไม่น้อยกว่า ๒ ด้าน) รูปตัดขวาง รูปตัดทางยาว ผังคานรับพื้นที่ชั้นต่างๆ และผังฐานรากของอาคาร พร้อมด้วยรายละเอียด

- แบบแปลน ต้องมีรายละเอียดอย่างชัดเจนเพียงพอที่จะพิจารณาตามกฎหมาย

- แบบแปลน สำหรับการตัดแปลงอาคารให้แสดงส่วนต่าง ๆ ของอาคารที่จะ

ก่อสร้างให้ชัดเจน

- แบบแปลน สำหรับการตัดแปลงอาคารให้แสดงส่วนที่มีอยู่เดิมและส่วนที่จะ

ตัดแปลงให้ชัดเจน

- แบบแปลน สำหรับการรื้อถอนอาคาร ให้แสดงขั้นตอนวิธีการตลอดจนความ

ปลอดภัยในการรื้อถอนอาคาร

- แบบแปลน สำหรับการเคลื่อนย้ายอาคาร ให้แสดงขั้นตอน วิธีการ ความมั่นคง

แข็งแรง ตลอดจนความปลอดภัยในการเคลื่อนย้ายอาคาร

- สำหรับอาคารที่มีรูปตัดทางขวางหรือรูปตัดทางยาวของอาคาร มีความกว้าง ความ

ยาว หรือความสูงเกิน ๙๐ เมตร แบบแปลนจะใช้มาตรา ส่วนเล็กกว่า ๑ ใน ๑๐๐ ก็ได้ แต่ต้องไม่เล็กกว่า ๑ ใน ๒๕๐

- แบบแปลนสำหรับการเปลี่ยนการใช้อาคาร ให้แสดงส่วนที่ใช้อยู่เดิม และส่วนที่จะ

## เปลี่ยนการใช้ใหม่ให้ชัดเจน

- รายการประกอบแบบแปลน ให้แสดงรายละเอียดเกี่ยวกับคุณภาพและชนิดของวัสดุ ตลอดจนวิธีปฏิบัติ หรือวิธีการสำหรับการก่อสร้างอาคาร

- รายการคำนวณให้แสดงวิธีการตามหลักวิศวกรรมศาสตร์

๕.๑๐ ผู้รับผิดชอบงานออกแบบหรือผู้รับผิดชอบงานออกแบบและคำนวณ ต้องลงลายมือชื่อพร้อมกับเขียนชื่อตัวบรรจง ที่อยู่พร้อมกับคุณวุฒิของผู้รับผิดชอบดังกล่าวไว้ในแผนผังบริเวณ แบบแปลน รายการประกอบแบบแปลน และรายการคำนวณแต่ละชุดด้วย ผู้ประกอบวิชาชีพสถาปัตยกรรมควบคุมวิศวกรรมควบคุมให้ระบุเลขทะเบียนในใบ อนุญาตไว้ด้วย

## ๖. ค่าธรรมเนียม

### ค่าธรรมเนียมการออกใบอนุญาต

- ใบอนุญาตก่อสร้าง ฉบับละ ๒๐ บาท
- ใบอนุญาตดัดแปลง ฉบับละ ๑๐ บาท
- ใบอนุญาตรื้อถอน ฉบับละ ๑๐ บาท
- ใบอนุญาตเปลี่ยนการใช้ ฉบับละ ๒๐ บาท
- ใบรับรอง ฉบับละ ๑๐ บาท
- ใบแทนใบอนุญาตหรือใบแทนใบรับรอง ฉบับละ ๕ บาท

### ค่าธรรมเนียมการต่ออายุใบอนุญาต

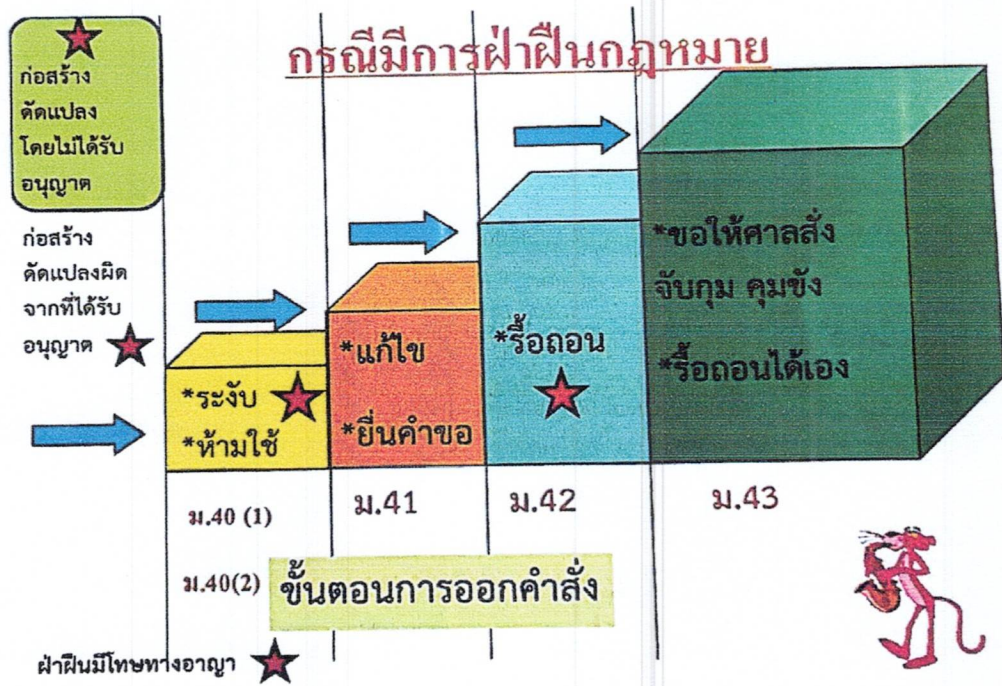
- ใบอนุญาตก่อสร้าง ฉบับละ ๒๐ บาท
- ใบอนุญาตดัดแปลง ฉบับละ ๑๐ บาท
- ใบอนุญาตรื้อถอน ฉบับละ ๑๐ บาท
- ใบอนุญาตเคลื่อนย้าย ฉบับละ ๑๐ บาท
- ค่าธรรมเนียมการตรวจแบบแปลนก่อสร้างหรือดัดแปลงอาคาร

๑. อาคารไม่เกิน ๒ ชั้น สูงไม่เกิน ๑๒ เมตร ตร.ม. ละ ๕๐ สตางค์
๒. อาคารไม่เกิน ๓ ชั้น และสูงเกิน ๑๒ เมตร แต่ไม่เกิน ๑๕ เมตร ตร.ม. ละ ๒ บาท
๓. อาคารสูงเกิน ๓ ชั้น หรือสูงเกิน ๑๕ เมตร ตร.ม. ละ ๔ บาท
๔. ป้าย ตร.ม. ละ ๔ บาท

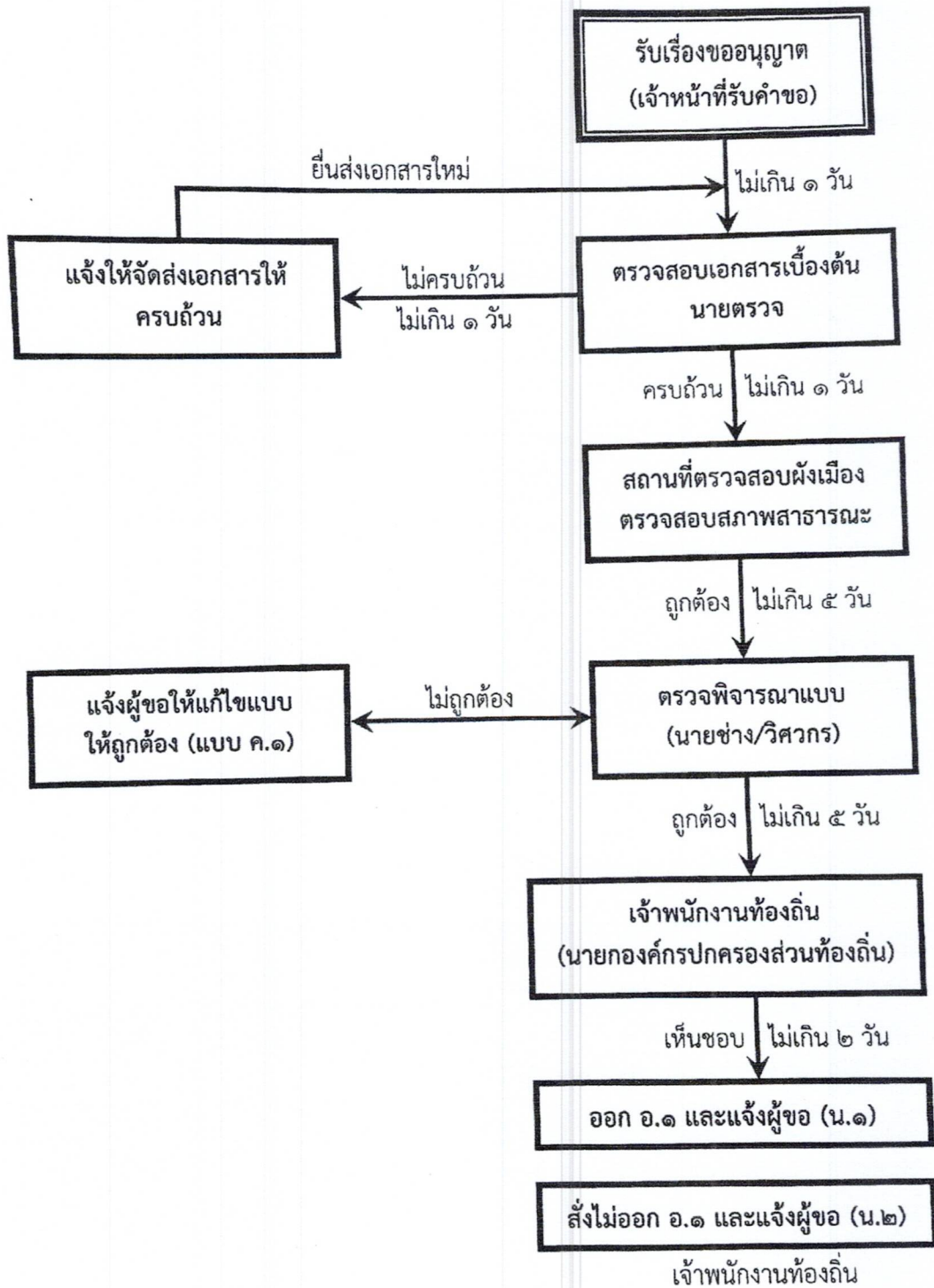
สำหรับประชาชนในเขตองค์การบริหารส่วนตำบลควนขนุน ก่อนดำเนินการก่อสร้าง ดัดแปลง รื้อถอนต่อเติมหรือการเคลื่อนย้าย อาคารต่าง ๆ ในเขตองค์การบริหารส่วนตำบลควนขนุน โปรดติดต่อขออนุญาตได้ที่กองช่าง เมื่อท่านทำการก่อสร้างอาคารแล้วเสร็จให้ท่านยื่นคำร้องขอ หมายเลขประจำบ้านได้ที่ผู้ใหญ่บ้านในหมู่บ้านนั้นๆ เมื่อได้เลขประจำบ้านแล้ว จึงไปขอสำเนา ทะเบียนบ้านที่อำเภอ

### ๗. บทกำหนดโทษ

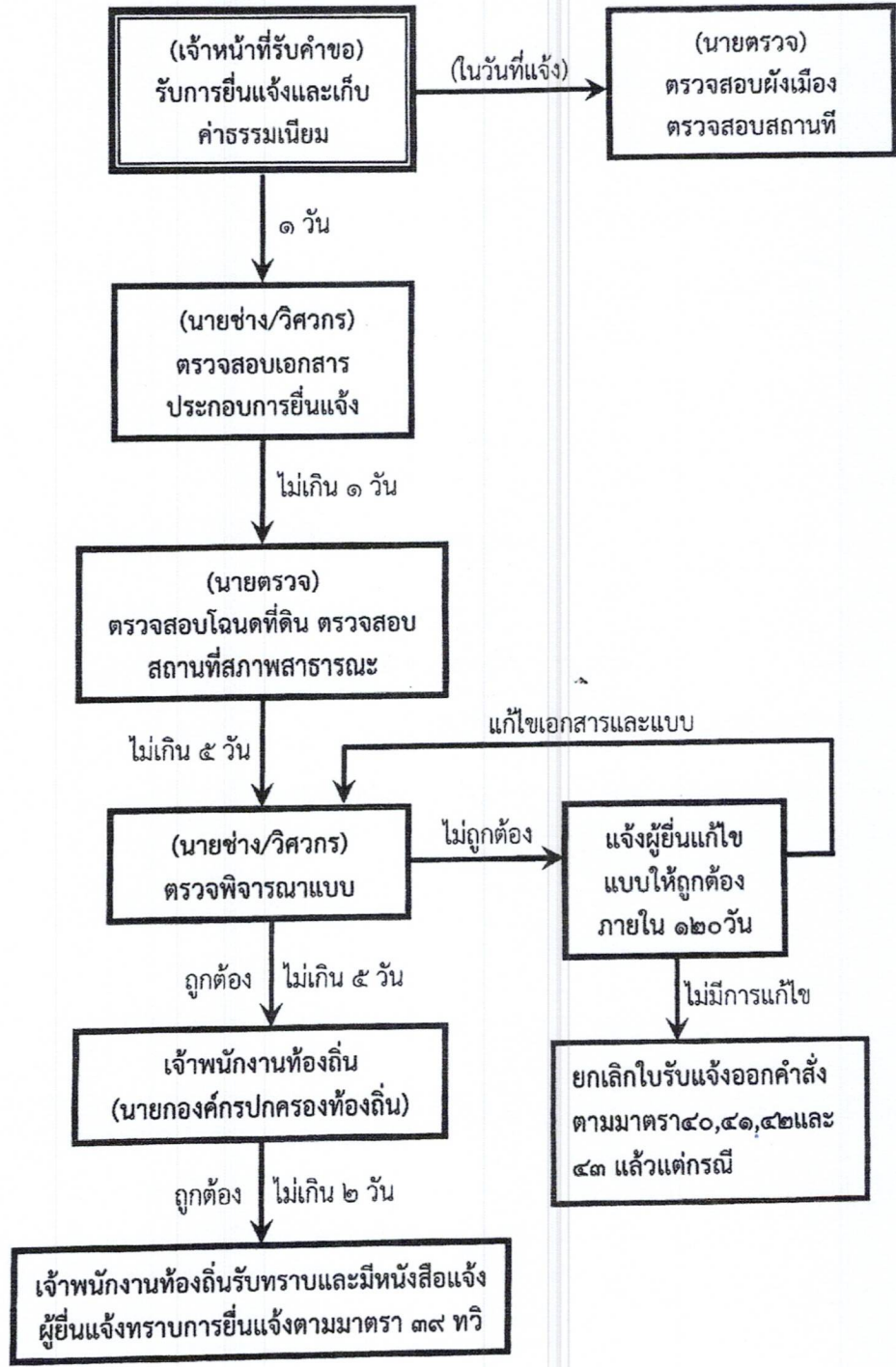
ผู้ที่ฝ่าฝืนบทบัญญัติตามกฎหมายว่าด้วยการควบคุมอาคาร จะต้องมีโทษตามที่บัญญัติไว้ในมาตรา ๖๕ ถึงมาตรา ๗๔ แห่งพระราชบัญญัติควบคุมอาคาร พ.ศ.๒๕๒๒ โดยมีโทษปรับหรือระวางโทษจำคุก หรือทั้งจำทั้งปรับ แล้วแต่กรณี เช่น ผู้ใดฝ่าฝืนโดยกระทำการก่อสร้างหรือใช้อาคารหรือเปลี่ยนการใช้อาคาร โดยมีได้รับอนุญาตจากเจ้าพนักงานท้องถิ่น ต้องระวางโทษจำคุกไม่เกิน ๓ เดือน หรือปรับไม่เกิน ๖ หมื่นบาท หรือทั้งจำทั้งปรับ นอกจากนั้นยังต้องระวางโทษปรับรายวันอีกวันละไม่เกิน ๑ หมื่นบาท ตลอดเวลาที่ยังฝ่าฝืนหรือจนกว่าจะได้ปฏิบัติได้ถูกต้อง และหากอาคารที่ฝ่าฝืนนั้นเป็นอาคารเพื่อพาณิชย์กรรม อุตสาหกรรม การศึกษา การสาธารณสุข ฯลฯ ต้องระวางโทษเป็นสองเท่า



๑. แผนผังแสดงรายละเอียดและระยะเวลาในการตรวจสอบเอกสารและพิจารณาอนุมัติให้ตัดแปลงอาคาร ตามมาตรา ๒๑



๒. แผนผังแสดงรายละเอียดและระยะเวลาในการยื่นแจ้งความประสงค์จะก่อสร้างอาคาร  
ตามมาตรา ๓๙ ทวิ



**การต่ออายุใบอนุญาต**

ใบอนุญาตก่อสร้าง คัดแปลง รื้อถอน หรือ เคลื่อนย้ายอาคารจะมีอายุตามที่กำหนดไว้ในใบอนุญาตเท่านั้น ถ้าผู้ได้รับใบอนุญาตมีความประสงค์จะขอต่ออายุใบอนุญาต จะต้องยื่นคำขอต่ออายุต่อเจ้าพนักงานท้องถิ่น ก่อนใบอนุญาตนั้นสิ้นอายุ

4.) ขั้นตอนและกำหนดระยะเวลาพิจารณาคำขออนุญาต ก่อสร้าง, คัดแปลง, รื้อถอน, เคลื่อนย้าย, การขอใช้หรือ เปลี่ยนการใช้อาคารนับแต่วันที่ยื่นคำขอ จนถึงวันที่ออก ใบอนุญาต ใช้ระยะเวลาไม่เกิน 45 วันแปลงแผนผัง รายการ ประกอบและอื่นๆ ที่ได้ยื่นไว้เพื่อความถูกต้องและเป็นไปตามที่องค์การบริหารส่วนตำบลควนขนุน พ.ร.บ.ควบคุมอาคาร พ.ศ. 2522 และ พ.ศ. 2535 เมื่อผู้ขออนุญาตทำการแก้ไขแล้ว เจ้าหน้าที่จะดำเนินการตรวจแบบตามขั้นตอน และระยะเวลา ข้อ 4 ต่อไป

**คำเตือน**

- 1.) ผู้ใดก่อสร้างอาคาร คัดแปลง เคลื่อนย้าย โดยเจ้าของอาคารไม่ได้รับอนุญาตจากเจ้าพนักงานท้องถิ่น หรือ ผู้ใดก่อสร้าง คัดแปลง รื้อถอนเคลื่อนย้ายอาคาร ให้ผิดไปจากที่ได้รับอนุญาตตลอดจนวิธีการหรือเงื่อนไขที่เจ้าพนักงานส่วนท้องถิ่นกำหนดไว้ในใบอนุญาต จะต้องระวางโทษจำคุกไม่เกิน 3 เดือน หรือปรับไม่เกิน 60,000 บาท หรือ ทั้งจำทั้งปรับ
- 2.) ผู้ใดได้รับคำสั่งจากเจ้าพนักงานท้องถิ่นและฝ่าฝืนคำสั่งดังกล่าวออกจะถูกระวางโทษตามข้อ 1 แล้วต้องระวางโทษปรับเป็นรายวันอีกวันละไม่เกิน 10,000 บาท ตลอดเวลาที่ฝ่าฝืน
- 3.) ถ้าเป็นการกระทำอันเกี่ยวกับอาคารเพื่อพาณิชย์ กรรม อุตสาหกรรม การศึกษา การสาธารณสุข หรือเป็นการกระทำในทางการค้า เพื่อให้เช่า ให้เช่าซื้อ ขาย หรือจำหน่าย โดยมีค่าตอบแทนแห่งอาคารนั้น ผู้กระทำต้องระวางโทษเป็นสองเท่าของโทษที่บัญญัติไว้สำหรับความผิดนั้นๆ

**รายการเอกสารที่ใช้ประกอบคำขอ**

รายการเอกสาร	คำขอต่ออายุ ใบอนุญาต	คำขอโอนใบอนุญาต	คำขอใบรับรองการ ก่อสร้าง	คำขอเปลี่ยนแปลงใช้ อาคาร
-แบบฟอร์มคำขอ	✓	✓	✓	✓
-สำเนาใบอนุญาต	—	—	✓	✓
-ใบอนุญาตฉบับจริง	✓	✓	—	—
-สำเนาบัตรประจำตัว	✓	✓	✓	✓
-สำเนาทะเบียนบ้าน	✓	✓	✓	✓
-หนังสือรับรองวิศวกรคุมงาน พร้อมสำเนาใบ กว.	✓	—	✓	—
-หนังสือยินยอมเป็นผู้ควบคุม งาน(น.4) พร้อมสำเนาใบ กว.	✓	—	—	—
-หนังสือรับรองวิศวกร ออกแบบ พร้อมสำเนาใบ กว.	—	—	—	✓
-หนังสือรับรองสถาปนิก ออกแบบ พร้อมสำเนาใบ กส.	—	—	—	✓
-สำเนาบัตร+ทะเบียนบ้าน ผู้รับโอน	—	✓	—	—
-สำเนาโฉนดที่ดิน	—	✓	—	—
-หนังสือยินยอมจากเจ้าของ ที่ดิน	—	✓	—	—
-สำเนาบัตร + ทะเบียนบ้าน เจ้าของที่ดิน	—	✓	—	—



**ข้อแนะนำ**

เพื่อ

การขออนุญาต ก่อสร้าง  
 คัดแปลง และรื้อถอน อาคาร



กองช่าง อบต.ควนขนุน  
 โทร. 074-691476

## ข้อแนะนำ

สำหรับการขออนุญาตก่อสร้าง ดัดแปลง รื้อถอน อาคารภายในเขตองค์การบริหารส่วนตำบลลพบุรี จังหวัด พัทลุง

### 1.) เอกสารที่จะต้องใช้ประกอบการขออนุญาตก่อสร้างอาคาร

- แบบแปลน จำนวน 2 ชุด
- คำร้องขออนุญาต (ข.1)
- สำเนาบัตรประจำตัวประชาชน เจ้าของอาคาร 2 ชุด
- สำเนาทะเบียนบ้าน เจ้าของอาคาร 2 ชุด
- สำเนาโฉนดที่ดิน , น.ส.3. , น.ส.3.ก , สค.1 หรืออื่นๆ เจ้าของที่ดิน (ถ่ายทุกหน้า ห้ามย่อ) 2 ชุด
- หนังสือยินยอมให้ปลูกสร้างในที่ดิน (กรณีผู้ขออนุญาต มีใช่เจ้าของที่ดิน) พร้อมแนบ สำเนาทะเบียนบ้าน 1 ชุด, สำเนา บัตรประจำตัว 1 ชุด
- หนังสือยินยอมให้ก่อสร้างชิดเขต (กรณีชิดเขตที่ดิน ข้างเคียง) พร้อมแนบสำเนาทะเบียนบ้าน 1 ชุด, สำเนาบัตร ประชาชน 1 ชุด, สำเนาโฉนด 1 ชุด
- หนังสือรับรองการจดทะเบียน วัตถุประสงค์ และผู้มี อำนาจลงชื่อแทน นิติบุคคลผู้ขออนุญาต ที่ออกให้เกิน 6 เดือน (กรณีนิติบุคคลเป็นผู้ขออนุญาต)
- หนังสือแสดงว่าเป็นผู้จัดการหรือผู้แทนซึ่งเป็น ผู้ดำเนินการของนิติบุคคล (กรณีที่นิติบุคคลเป็นผู้ขออนุญาต)
- หนังสือยินยอมให้ก่อสร้างจากธนาคาร (กรณีที่ดินติด ภาระจำนองธนาคาร)
- หนังสือรับรองประกอบวิชาชีพวิศวกรรม และ/หรือ สถาปัตยกรรม (กรณีที่อาคารเข้าข่ายการควบคุมวิศวกรรม และ/หรือ สถาปัตยกรรม)
- รายการคำนวณของวิศวกรรม จำนวน 1 ชุด
- หนังสือมอบฉันทะหรือมอบอำนาจตามกฎหมาย (กรณีผู้ ขออนุญาตมิได้มาขอด้วยตนเอง) ผู้รับมอบเตรียมสำเนาทะเบียน บ้าน 1 ชุด , สำเนาบัตรประชาชน 1 ชุด

### \*\*หมายเหตุ\*\*

- สำเนาเอกสารต้องให้เซ็นรับรองสำเนาถูกต้อง
  - แบบฟอร์มคำร้องต่างๆ ขอให้มีส่วนควบคุมอาคารและ ผังเมืองกองช่าง องค์การบริหารส่วนตำบลลพบุรี
- ### 2.) แบบแปลน จำนวน 2 ชุด มีรายละเอียดประกอบดังนี้
- 2.1 มาตราส่วน ขนาดระยะหน้าหนักและหน่วยในการ คำนวณต่างๆ ให้ใช้มาตราเมตริก
  - 2.2 ผังบริเวณใช้มาตราส่วนไม่เล็กกว่า 1 ต่อ 500
    - แสดงลักษณะที่ตั้งขอบเขตที่ดิน และอาคารที่ ขออนุญาต
    - ระยะห่างจากขอบเขตนอกอาคารที่ขออนุญาต ถึงขอบเขตที่ดินทุกด้าน
    - ลักษณะและขอบเขตที่สาธารณะและอาคารใน บริเวณที่ดินติดต่อด้านข้างหรือโดยสิ่งเชย พร้อมเครื่องหมายทิศ
    - แสดงการระบายน้ำออกจากอาคารไปสู่ทาง ระบายน้ำสาธารณะ
    - แสดงระดับพื้นชั้นล่างอาคาร และความสัมพันธ์ กับระดับทางหรือถนนสาธารณะที่ใกล้ที่สุด
    - มีรายละเอียดส่วนสำคัญ ขนาดเครื่องหมายวัสดุ การใช้สอยต่างๆ ของอาคารอย่างชัดเจน
  - 2.3 แบบแปลนอาคารใช้มาตราส่วนไม่เล็กกว่า 1 ต่อ 100 และต้องแสดงรูปต่างๆ คือ
    - แบบแปลนพื้นชั้นต่างๆ
    - รูปด้าน , รูปตัดตามขวาง , รูปตัดตามยาว
    - แบบแปลนคานรับพื้นต่างๆ แปลนฐานรากของ อาคาร
    - รูปขยายการระบายน้ำและท่อระบายน้ำ
    - รายการประกอบแบบแปลนแสดงรายละเอียด เกี่ยวกับคุณภาพ และชนิดของวัสดุตลอดจนวิธีปฏิบัติ และ วิธีการสำหรับการก่อสร้าง
    - รายการคำนวณแสดงวิธีตามหลัก วิศวกรรมศาสตร์

- ผู้รับผิดชอบงานออกแบบและคำนวณต้อง ลงลายมือชื่อพร้อมกับเขียนชื่อ ที่อยู่ ตัวบรรจง และ หมายเลขทะเบียน ที่ได้รับอนุญาตให้ประกอบวิชาชีพ ในแผนผังบริเวณแบบแปลนรายการประกอบ แบบ แปลนทุกแผ่น

### 3.) ค่าธรรมเนียมและใบอนุญาต

#### 3.1 ค่าใบอนุญาตต่างๆ

- ใบอนุญาตก่อสร้าง ฉบับละ 20 บาท
- ใบอนุญาตดัดแปลง ฉบับละ 10 บาท
- ใบอนุญาตรื้อถอน ฉบับละ 10 บาท
- ใบอนุญาตเคลื่อนย้าย ฉบับละ 10 บาท
- ใบอนุญาตเปลี่ยนการใช้ฉบับละ 20 บาท
- ใบรับรอง ฉบับละ 100 บาท
- ใบแทนใบอนุญาตหรือใบแทนใบรับรอง ฉบับละ 5 บาท

#### 3.2 ค่าธรรมเนียมการตรวจแบบแปลน (คิดตาม พื้นที่ของอาคาร)

- อาคารซึ่งสูงไม่เกินสองชั้นหรือสูงไม่เกิน 12 เมตร ตารางเมตรละ 0.50 บาท
- อาคารที่สูงเกินสองชั้นแต่ไม่เกินสามชั้น หรือสูงเกิน 12 เมตร แต่ไม่เกิน 15 เมตร ตารางเมตร ละ 2 บาท
- อาคารซึ่งสูงเกินสามชั้นหรือสูงเกิน 15 เมตร ตารางเมตรละ 4 บาท
- อาคารซึ่งมีพื้นที่รับน้ำหนักบรรทุกทุกเกิน 500 กิโลกรัมต่อ 1 ตารางเมตร ตารางเมตรละ 4 บาท
- พื้นที่จอดรถ ที่กัลบรถ และทางเข้าออก ของรถ ตารางเมตรละ 0.50 บาท
- ป้าย ตารางเมตรละ 4 บาท
- อาคารประเภทซึ่งต้องวัดความยาว เช่น เขื่อน ท่อหรือทางระบายน้ำ รั้ว กำแพง คิดตามความ ยาว เมตรละ 1 บาท